



mikea[®]

Fabryka
drzwi

Skonfiguruj swoje drzwi
ON-LINE na:
sezam.mikea.eu



TERMOIZOLACYJNE
DRZWI WEJŚCIOWE

2023 Edycja 2

SPECYFIKACJA TECHNICZNA DOSTĘPNYCH LINII	03
ALU PRESTIGE PLUS	03
ALU PRESTIGE	04
THERMIKA POLARIS	05
THERMIKA HYBRID	06
THERMIKA PASIV	07
THERMIKA PASIV E	08
THERMIKA FELC PLUS	09
THERMIKA FELC	10
PRIMA THERMO	11
SECURA	12
LINEA T10 NOWOŚĆ	13
LINEA T11 NOWOŚĆ	14
CZARNA OŚCIEŻNICA - PRZYKŁADOWE MODELE	15
MODELE DRZWI	16 - 40
AKCESORIA DO DRZWI ALUMINIOWYCH	41
DRZWI DWUSKRZYDŁOWE	42 - 44
NAŚWIETLA GÓRNE I DOŚWIETLA BOCZNE	45 - 46
WYMIARY DRZWI I OTWORÓW MONTAŻOWYCH	47
TECHNIKALIA, OPCJE, AKCESORIA	48 - 55



Najwyższej jakości parametry techniczne.

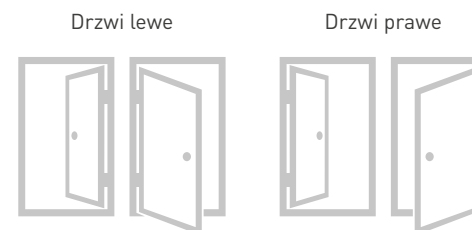
Na wszystkie podawane parametry techniczne swoich produktów nasza firma posiada świadectwa badań przeprowadzonych w akredytowanych laboratoriach techniki budowlanej.

Polskie materiały i jakość wykonania.

Nasze drzwi to bez wyjątku produkty polskie, wytworzone w niemal 100% z rodzimych komponentów w naszym zakładzie produkcyjnym w Tychach.

Wybór drzwi - lewe czy prawe?

Stań przed drzwiami w taki sposób by otworzyć je przez pociągnięcie drzwi do siebie. Jeżeli zawias znajduje się po lewej stronie oznacza to, że drzwi są lewe, jeżeli po prawej drzwi są prawe.




GRUPY CENOWE ZAMIAST CEN {A}

Od obecnego wydania katalogu zastępujemy w nim konkretne ceny drzwi i akcesoriów symbolami grup cenowych. Powiązane z nimi, zawsze aktualne ceny produktów, znajdują Państwo w cennikach publikowanych na <https://mikea.eu> w zakładce „nowy katalog”, oraz w naszym konfiguratorze pod adresem <https://sezam.mikea.eu>

ALU PRESTIGE +

Drzwi aluminiowe

 Izolacja termiczna:
 $U_D = 0,8 [W/m^2 \cdot K]$

 Odporność na wtamianie:
Klasa RC2

ZASTOSOWANIE:

W budownictwie mieszkaniowym oraz użyteczności publicznej jako zewnętrzne lub wewnętrzne drzwi wejściowe.

Udokumentowany współczynnik $U_D = 0,8$ dla drzwi pełnych i $U_D = 0,98$ dla drzwi szklonych.¹⁾

DOSTĘPNE SZEROKOŚCI:


Jednoskrzydłowe „90”, „100” w kolorze: antracyt, szare, białe, czarne, antracyt/białe, szare/białe

WYPOSAŻENIE OPCJONALNE (za dopłatą):

- Zamek 5-punktowy Winkhaus
- Zamek automatyczny 3 punktowy GU
- Zamek motoryczny otwierany odciskiem palca
- Metalowe osłonki
- Wizjer panoramiczny
- Antaby z okuciem
- Naświetla oraz doświetla
- Pozostałe dostępne akcesoria patrz strona 40
- Nie ma możliwości skrócenia drzwi na podany wymiar




termoizolacyjna ościeżnica aluminiowa w kolorze skrzydła



zawiasy 3D w kolorze drzwi z możliwością regulacji bez demontażu skrzydła




listwa zaczepowa zamka z możliwością regulacji docisku skrzydła




skrzydło z 4-stronną przylgą



ciepły próg aluminiowy z przekładką termiczną



skrzydło wypetnione pianką poliuretanową




NOWOŚĆ


aliplast
aluminium systems

WINKHAUS


Automatyczny zamek listwowy



aluminiowy ramiak z przekładką termiczną




hak górny oraz dolny



klamka wraz z wkładką klasy B



dwie uszczelki



dodatkowa uszczelka podnosząca szczelność drzwi w części progowej

ALU PRESTIGE

Drzwi aluminiowe

 Izolacja termiczna:
 $U_D = 0,95 [W/m^2 \cdot K]$

ZASTOSOWANIE:

W budownictwie mieszkaniowym oraz użyteczności publicznej jako zewnętrzne lub wewnętrzne drzwi wejściowe.

Udokumentowany współczynnik $U_D = 0,95$ dla drzwi pełnych i $U_D = 1,15$ dla drzwi szklonych.¹⁾

DOSTĘPNE SZEROKOŚCI:


Jednoskrzydłowe „90”, „100” w kolorze: antracyt, szare, białe, czarne, antracyt/białe, szare/białe

WYPOSAŻENIE OPCJONALNE (za dopłatą):

- Zamek 5-punktowy Winkhaus
- Zamek automatyczny 3 punktowy GU
- Zamek motoryczny otwierany odciskiem palca
- Metalowe ostonki
- Wizjer panoramiczny
- Antaby z okuciem
- Naświetla oraz doświetla
- Pozostałe dostępne akcesoria patrz strona 40
- Nie ma możliwości skrócenia drzwi na podany wymiar




termoizolacyjna ościeznica aluminiowa w kolorze skrzydła




zawiasy 3D w kolorze drzwi z możliwością regulacji bez demontażu skrzydła




listwa zaczepowa zamka z możliwością regulacji docisku skrzydła




skrzydło z 4-stronną przylgą



ciepły próg aluminiowy z przekładką termiczną



skrzydło wypełnione pianką poliuretanową




NOWOŚĆ


aliplast
aluminium systems

WINKHAUS


Zamek listwowy




aluminiowy ramiak z przekładką termiczną



hak górny oraz dolny



klamka wraz z wkładką klasy B



dwie uszczelki



dodatkowa uszczelka podnosząca szczelność drzwi w części progowej

1) Dla drzwi referencyjnych o powierzchni szklenia 0,1m²

THERMIKA POLARIS

Drzwi z ościeżnicą aluminiową

 Izolacja termiczna:
 $U_D = 0,62 [W/m^2 \cdot K]$

ZASTOSOWANIE:

W budownictwie mieszkaniowym oraz użyteczności publicznej jako zewnętrzne lub wewnętrzne drzwi wejściowe.

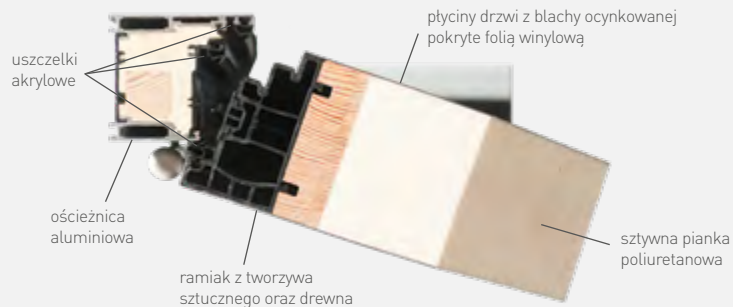
Udokumentowany współczynnik $U_D = 0,62$ dla drzwi pełnych i $U_D = 0,74$ dla drzwi szkolnych ¹⁾

DOSTĘPNE SZEROKOŚCI:

Jednoskrzydłowe „90” w kolorze:
złoty dąb, orzech, antracyt

WYPOSAŻENIE OPCJONALNE (za dopłatą):


- Metalowe osłonki zawiasów
- Wizjer panoramiczny
- Alternatywne klamki i wkładki patentowe do wyboru z oferty
- Antaba z okuciem Solo
- Naświetla oraz doświetla na podany wymiar
- Pozostałe dostępne akcesoria patrz str. 48 - 55
- Nie ma możliwości skrócenia drzwi na podany wymiar




termoizolacyjna ościeznica aluminiowa w kolorze skrzydła




zawiasy z możliwością regulacji w trzech płaszczyznach




blacha zaczepowa zamka z możliwością regulacji docisku skrzydła




skrzydło z 4-stronną przylgą



próg aluminiowy z przekładką termiczną




skrzydło wypełnione pianką poliuretanową




NOWOŚĆ

Zamek listwowy


WINK HAUS




stałe sworznie anty-wyważeniowe




ramiak z tworzywa sztucznego oraz drewna brak mostków termicznych




hak górny oraz dolny



klamka Haga oraz wkładka GMB



trzy uszczelki



dotatkowa uszczelka podnosząca szczelność drzwi w części progowej

THERMIKA HYBRID

Drzwi z ościeżnicą aluminiową



Izolacja termiczna:
 $U_D = 1,0 [W/m^2 \cdot K]$

ZASTOSOWANIE:

W budownictwie mieszkaniowym oraz użyteczności publicznej jako zewnętrzne lub wewnętrzne drzwi wejściowe.

Udokumentowany współczynnik $U_D = 1,0$ dla drzwi pełnych i $U_D = 1,2$ dla drzwi szklonych.¹⁾

DOSTĘPNE SZEROKOŚCI:

Jednoskrzydłowe „80”, „90” w kolorze:

złoty dąb, orzech, antracyt, winchester, dąb turner (za dopłatą)

WYPOSAŻENIE OPCJONALNE (za dopłatą):


- Metalowe ostonki zawiasów
- Wizjer panoramiczny
- Alternatywne klamki i wkładki patentowe do wyboru z oferty
- Antaba z okuciem Solo
- Naświetla oraz doświetla na podany wymiar
- Pozostałe dostępne akcesoria patrz str. 48 - 55
- Nie ma możliwości skrócenia drzwi na podany wymiar




termoizolacyjna ościeznica aluminiowa w kolorze skrzydła




zawiasy z możliwością regulacji w trzech płaszczyznach




blacha zaczepowa zamka z możliwością regulacji docisku skrzydła




skrzydło z 4-stronną przylgą



próg aluminiowy z przekładką termiczną




skrzydło wypełnione pianką poliuretanową




NOWOŚĆ

Zamek listwowy


WINK HAUS




stałe sworznie antywyważeniowe




ramiak z tworzywa sztucznego oraz drewna brak mostków termicznych




hak górny oraz dolny



klamka Haga oraz wkładka GMB



dwie uszczelki



dotatkowa uszczelka podnosząca szczelność drzwi w części progowej

1) Dla drzwi referencyjnych o powierzchni szklenia 0,1m²

THERMIKA PASIV

Drzwi z ościeżnicą drewnianą

Zamek listwowy **WINK HAUS**

Izolacja termiczna:
 $U_D = 0,72 [W/m^2 \cdot K]$

Odporność na włamanie:
Klasa RC2¹⁾

ZASTOSOWANIE:

Termoizolacyjne drzwi wejściowe wyposażone w wielopunktowy zamek z automatycznym ryglowaniem. Wybrane modele spełniają kryteria dla drzwi nadających się do wykorzystania w budownictwie pasywnym mieszkaniowym oraz użyteczności publicznej jako zewnętrzne lub wewnętrzne drzwi wejściowe.

GŁÓWNE CECHY PRODUKTU


- Udokumentowany współczynnik przenikania ciepła $U_D \geq 0,72$
- dla drzwi pełnych oraz 0,91 dla drzwi szklonych
- Klasa antywłamaniowości RC2 (dla drzwi otwieranych do środka budynku)
- Wielopunktowy zamek z automatycznym ryglowaniem
- Zaawansowane technologicznie zawiasy z możliwością wszystkich regulacji bez demontażu skrzydła
- Dostępne w szerokościach „80”, „90N” i „90”
- Nie ma możliwości skrócenia drzwi na podany wymiar

WYPOSAŻENIE OPCJONALNE (za dopłatą):


Pełna lista wyposażenie opcjonalnego oraz dostępnych akcesoriów znajduje się na stronach 48 - 55 tego katalogu.




termoizolacyjna ościeżnica okleinowana w kolorze skrzydła




zawiasy z możliwością regulacji bez demontażu skrzydła




listwa zaczepowa zamka z możliwością regulacji docisku skrzydła




skrzydło z 4-stronną przylgą




ciepły próg aluminiowy z przekładką termiczną



skrzydło wypełnione pianką poliuretanową




wielopunktowy zamek z automatycznym ryglowaniem




klamka Haga oraz wkładka GMB



stałe sworznie antywważeniowe



Dodatkowa uszczelka podnosząca szczelność drzwi w części progowej



1) Dotyczy drzwi bez przeszkleń z klamką klasy C, wkładką klasy B. Drzwi muszą być otwierane do środka budynku.

THERMIKA PASIV E

Drzwi z ościeżnicą drewnianą

Zamek listwowy **WINK HAUS**

Izolacja termiczna:
 $U_D = 0,72 [W/m^2 \cdot K]$

Odporność na włamanie:
Klasa RC2¹⁾

ZASTOSOWANIE:

Termoizolacyjne drzwi wejściowe wyposażone w wielopunktowy zamek z automatycznym ryglowaniem. Wybrane modele spełniają kryteria dla drzwi nadających się do wykorzystania w budownictwie pasywnym mieszkaniowym oraz użyteczności publicznej jako zewnętrzne lub wewnętrzne drzwi wejściowe.

GŁÓWNE CECHY PRODUKTU


- Udokumentowany współczynnik przenikania ciepła $U_D \geq 0,72$
- dla drzwi pełnych oraz 0,91 dla drzwi szklonych
- Klasa antywłamaniowości RC2 (dla drzwi otwieranych do środka budynku)
- Wielopunktowy zamek Winkhaus
- Zaawansowane technologicznie zawiasy z możliwością wszystkich regulacji bez demontażu skrzydła
- Dostępne w szerokościach „80”, „90N” i „90”
- Nie ma możliwości skrócenia drzwi na podany wymiar

WYPOSAŻENIE OPCJONALNE (za dopłatą):


Pełna lista wyposażenie opcjonalnego oraz dostępnych akcesoriów znajduje się na stronach 48 - 55 tego katalogu.




termoizolacyjna ościeżnica okleinowana w kolorze skrzydła




zawiasy z możliwością regulacji bez demontażu skrzydła




listwa zaczepowa zamka z możliwością regulacji docisku skrzydła




skrzydło z 4-stronną przylgą




ciepły próg aluminiowy z przekładką termiczną




skrzydło wypełnione pianką poliuretanową



drewniany ramiak (brak mostków termicznych)




hak górny oraz dolny




klamka Haga oraz wkładka GMB



stałe sworznie antywważeniowe



Dodatkowa uszczelka podnosząca szczelność drzwi w części progowej



1) Dotyczy drzwi bez przeszkleń z klamką klasy C, wkładką klasy B. Drzwi muszą być otwierane do środka budynku.

THERMIKA FELC PLUS

Drzwi z ościeżnicą drewnianą



Izolacja termiczna:
 $U_D = 0,81 \text{ [W/m}^2\cdot\text{K]}$

ZASTOSOWANIE:

W budownictwie mieszkaniowym oraz użyteczności publicznej jako zewnętrzne lub wewnętrzne drzwi wejściowe. Udokumentowany współczynnik $U_D = 0,81$ dla drzwi pełnych i $U_D = 1,3$ dla drzwi szklonych.¹⁾

DOSTĘPNE SZEROKOŚCI:


jednoskrzydłowe: 80, 90, 100 (drzwi „100” w wybranych modelach w kolorze złoty dąb, orzech, antracyt struktura i winchester).

WYPOSAŻENIE OPCJONALNE (za dopłatą)


- Metalowe ostonki zawiasów
- Wizjer panoramiczny
- Alternatywne klamki i wkładki patentowe do wyboru z oferty
- Antaba z okuciem Solo
- Naświetla oraz doświetla na podany wymiar
- Możliwość skrócenia na żądany wymiar, maksymalnie o 16 cm (w przypadku modelu Centro o 8 cm, w przypadku drzwi Scala, Lanza brak możliwości skrótu)
- Wzmocnienie pod samozamykacz
- Pozostałe dostępne akcesoria patrz str. 48 - 55




termoizolacyjna ościeżnica drewniana oklejana w kolorze skrzydła




3 zawiasy z możliwością regulacji w 3-ch płaszczyznach



metalowe ostonki zawiasów w kolorze klamki (opcja)




listwa zaczepowa zamka z możliwością regulacji dociskuskrzydła




stałe sworznie antywyważeniowe



ciepły próg aluminiowy z przekładką termiczną




skrzydło o grubości 57mm wypełnione pianką poliuretanową




Zamek listwowy




drewniany ramiak (brak mostków termicznych)



hak górny oraz dolny




zamek dodatkowy z rozetą HAGA oraz wkładką GMB




zamek główny z klamką HAGA oraz wkładką GMB z pokrętkiem




dwie uszczelki



listwa okapowa w kolorze skrzydła dla drzwi otwieranych do środka



windstopper (uszczelnienie likwidujące przedmuchy w części progowej)



1) Dla drzwi referencyjnych o powierzchni szklenia 0,1m². otwierane do środka budynku.

THERMIKA FELC

Drzwi z ościeżnicą drewnianą



Izolacja termiczna:
 $U_D = 0,8 [W/m^2 \cdot K]$

ZASTOSOWANIE:

W budownictwie mieszkaniowym oraz użyteczności publicznej jako zewnętrzne lub wewnętrzne drzwi wejściowe. Udokumentowany współczynnik $U_D = 0,8$ dla drzwi pełnych i $U_D = 1,2$ dla drzwi szklonych.¹⁾

DOSTĘPNE SZEROKOŚCI:


jednoskrzydłowe: 80, 90, 100 i dwuskrzydłowe: 120, 130 drzwi „100” w wybranych modelach w kolorze złoty dąb, orzech, antracyt struktura i winchester.

WYPOSAŻENIE OPCJONALNE (za dopłatą)


- Metalowe ostonki zawiasów
- Wizjer panoramiczny
- Alternatywne klamki i wkładki patentowe do wyboru z oferty
- Antaba z okuciem Solo
- Naświetla oraz doświetla na podany wymiar
- Możliwość skrócenia na żądany wymiar, maksymalnie o 16 cm (w przypadku modelu Centro o 8 cm, w przypadku drzwi Scala, Lanza brak możliwości skrótu)
- Wzmocnienie pod samozamykacz
- Elektrozaczepek
- Pozostałe dostępne akcesoria patrz str. 48 - 55




termoizolacyjna ościeznica drewniana oklejana w kolorze skrzydła




3 zawiasy z możliwością regulacji w 3-ch płaszczyznach




metalowe ostonki zawiasów w kolorze klamki (opcja)




blacha zaczepowa zamka z możliwością regulacji docisku skrzydła




state sworznie antywyważeniowe




ciepły próg aluminiowy z przekładką termiczną




skrzydło o grubości 57mm wypełnione pianką poliuretanową




drewniany ramiak (brak mostków termicznych)




zamek dodatkowy z rozetą NIAGARA oraz wkładką GMB




zamek główny z klamką NIAGARA oraz wkładką GMB z pokrętłem




dwie uszczelki



listwa okapowa w kolorze skrzydła dla drzwi otwieranych do środka



windstopper (uszczelnienie likwidujące przedmuchy w części progowej)



1) Dla drzwi referencyjnych o powierzchni szklenia 0,1m² otwierane do środka budynku.

PRIMA THERMO

Drzwi z ościeżnicą drewnianą



Izolacja termiczna:
 $U_D=1,1 [W/m^2*K]^{1)}$

ZASTOSOWANIE:

W budownictwie mieszkaniowym oraz użyteczności publicznej jako zewnętrzne lub wewnętrzne drzwi wejściowe. Udokumentowany współczynnik $U_D=1,1$ dla drzwi pełnych.

DOSTĘPNE SZEROKOŚCI:

jednoskrzydłowe: 80, 90

DOSTĘPNE OŚCIEŻNICE:


Drewniana: okleinowana w kolorze skrzydła z profilem aluminiowym z przekładką termiczną.

WYPOSAŻENIE OPCJONALNE (za dopłatą)


- Wizjer panoramiczny
- Alternatywne klamki i wkładki patentowe do wyboru z oferty
- Antaba z okuciem Solo
- Naświetla oraz doświetla na podany wymiar
- Możliwość skrócenia na żądany wymiar, max o 19 cm lub 23 cm (podwójna optata)
- Opaski wykończeniowe w kolorze skrzydła
- Listwa okapowa
- Wzmocnienie pod samozamykacz
- Pozostałe dostępne akcesoria patrz str. 48 - 55




termoizolacyjna ościeżnica drewniana typu soft oklejana w kolorze skrzydła



3 zawiasy antywyważeniowe z możliwością regulacji w 2-ch płaszczyznach kolor INOX




blacha zaczepowa zamka z możliwością regulacji docisku skrzydła




stałe sworznie antywyważeniowe




ciepły próg aluminiowy z przekładką termiczną




skrzydło o grubości 43mm wypełnione pianką poliuretanową




drewniany ramiak (brak mostków termicznych)




zamek dodatkowy z rozetą MIRO oraz wkładką GMB




zamek główny z klamką MIRO oraz wkładką GMB z pokrętłem



fabrycznie nawiercone otwory pod klamkę AXA pod warunkiem zakupu ich w komplecie z drzwiami



listwa okapowa w kolorze skrzydła dla drzwi otwieranych do środka (opcja)



1) Parametr oznaczony dla wersji bez przeszkleń.

SECURA

Drzwi z ościeżnicą stalową

Izolacja akustyczna:
44 dB

Odporność na włamanie:
Klasa RC3

Dymoszczelność

ZASTOSOWANIE:

W budownictwie mieszkaniowym oraz użyteczności publicznej jako wewnętrzne drzwi wejściowe. Udokumentowane parametry techniczne.

DOSTĘPNE SZEROKOŚCI:

Jednoskrzydłowe „90” w kolorze:
złoty dąb, orzech, antracyt

UKŁAD PRZETŁOCZENIA: Płaskie


GRUPA CENOWA: {A}

Zamek
listwowy


**WINK
HAUS**

NOWOŚĆ


ościeżnica
stalowa




3 regulowanie
zawiasy




klamka Axa
Solid RC3




skrzydło stalowe
z wzmocnieniem
drewnianym
i wypełnieniem
z wełny mineralnej




stałe sworznie
antywyważeniowe




wizjer



zamek
5 punktowy
Winkhaus




LINEA T10



Kolor: orzech


NOWOŚĆ

ELEVADO 2 T10



Kolor: winchester Witraź: EL 1 reflex

MINORE T10




Kolor: dąb scheffield Witraź: MI 6 lustro weneckie

SCALA 2 T10




Kolor: złoty dąb Witraź: SC 5

LANZA 2 T10



Kolor: dąb bagienny Witraź: LN 6 lustro weneckie

PULSO 2 T10




Kolor: antracyt Witraź: PU 1 reflex

CORTE 2 T10




Kolor: złoty dąb Witraź: CR 1 reflex

CENTRO 2 T10




Kolor: mahoń Witraź: CE 1 reflex

CORRERA T10



Kolor: orzech Witraź: CO 2 reflex

LINEA T11



Kolor: dąb bagienny



MINORE T11



Kolor: dąb scheffield Witraż: M1 6 lustro weneckie

ELEVADO T11




Kolor: orzech Witraż: EL 1 reflex

CORTE T11



Kolor: winchester Witraż: CR 1 reflex



Skonfiguruj swoje drzwi
ON-Line na sezam.mikea.eu



ELEVADO C 1 T7



Kolor: dąb schieffeld **Witraż:** EC 6 lustro weneckie

szklana ramka

LANZA 1 T6



Kolor: orzech **Witraż:** LN 6 lustro weneckie

szklana ramka

MINORE T9



Kolor: antracyt **Witraż:** MI 6 lustro weneckie

szklana ramka

VETRO



Kolor: winchester **Witraż:** VE 6 lustro weneckie

szklana ramka

Do drzwi zastosuj zestaw okuć, który idealnie komponuje się z czarną ościeżnicą:



Ostonki



Wkładki



Wizjer



Klamka

LUB



Antaba




ELEVADO 1



Kolor: mahoń **Witraż:** EL 8 czarny

ELEVADO 2



Kolor: orzech **Witraż:** ELC1 reflex

ELEVADO 1 T6



Kolor: dąb bagienny **Witraż:** EL 1 reflex

ELEVADO 1 T7



Kolor: winchester **Witraż:** ELC1 reflex

nie występuje w rozmiarze „100”

ELEVADO 1 T8



Kolor: antracyt **Witraż:** EL 8 czarny

nie występuje w rozmiarze „100”

POLARIS
PASIV
PASIV E
HYBRID
THERMIKA FELC PLUS
THERMIKA FELC
PRIMA THERMO



GRUPA CENOWA

POLARIS
PASIV
PASIV E
HYBRID
THERMIKA FELC PLUS
THERMIKA FELC
PRIMA THERMO



GRUPA CENOWA

PASIV
PASIV E
HYBRID
THERMIKA FELC PLUS
THERMIKA FELC
PRIMA THERMO



GRUPA CENOWA

PASIV
PASIV E
THERMIKA FELC PLUS
THERMIKA FELC
PRIMA THERMO



GRUPA CENOWA

PASIV
PASIV E
THERMIKA FELC PLUS
THERMIKA FELC
PRIMA THERMO



GRUPA CENOWA


Kolory oraz szerokości drzwi

	orzech	złoty dąb	mahoń	dąb bagienny	antracyt struktura	antracyt	dąb sheffield	winchester	dąb turner
POLARIS	90	90	-	-	-	90	-	-	-
PASIV / PASIV E	80/90/90N	80/90/90N	-	-	80/90/90N	80/90/90N	-	80/90/90N	-
HYBRID	80/90	80/90	-	-	-	80/90	-	80/90	-
THERMIKA FELC PLUS	80/90/100**	80/90/100**	80/90	80/90	80/90/100**	80/90	80/90	80/90/100**	80/90
THERMIKA FELC	80/90/100**	80/90/100**	80/90	80/90	80/90/100**	80/90	80/90	80/90/100**	80/90
PRIMA THERMO	80/90	80/90	80/90	80/90	80/90	80/90	80/90	-	-

** Dopłata do drzwi „100” Szczegóły oferty akcesoriów oraz ich zdjęcia na stronach 48-55

{Grupa cenowa} Ceny dostępne w cenniku na stronie www.mikea.eu

ELEVADO 1 T9



Kolor: dąb scheffield **Witraż: EL 1 reflex** nie występuje w rozmiarze „100”


ELEVADO 2 T9



Kolor: złoty dąb **Witraż: ELC1 reflex** nie występuje w rozmiarze „100”

ELEVADO 2 T10

NOWOŚĆ



Kolor: złoty dąb **Witraż: EL 8 czarny**

ELEVADO T11

NOWOŚĆ



Kolor: winchester **Witraż: EL 1 reflex**

Dostępne SZKLENIA



Witraż: **EL 1 reflex**



Witraż: **EL 2 mleczny** (nie dotyczy Thermika PASIV)



Witraż: **EL 5**



Witraż: **EL 6 lustro weneckie**



Witraż: **EL 8 czarny**

Dopłata: {P}

GRUPA CENOWA

(nie występuje w Prima Thermo)

PASIV
PASIV E
HYBRID
THERMIKA FELC PLUS
THERMIKA FELC
PRIMA THERMO



GRUPA CENOWA

PASIV
PASIV E
HYBRID
THERMIKA FELC PLUS
THERMIKA FELC
PRIMA THERMO



GRUPA CENOWA

PASIV
PASIV E
THERMIKA FELC PLUS
THERMIKA FELC
PRIMA THERMO



GRUPA CENOWA

PASIV
PASIV E
THERMIKA FELC PLUS
THERMIKA FELC
PRIMA THERMO



GRUPA CENOWA



Elevado 1 aplikacja ELA 1



Elevado 2 aplikacja ELA 1



Elevado 1 T6 aplikacja EPA 1



Elevado 1 aplikacja EPA 1



Elevado 2 aplikacja EPA 1



Elevado 2 T9 aplikacja EPA 1



Elevado 1 T9 aplikacja EPA 1



Elevado 1 T8 aplikacja EPA 1



Elevado 1 T7 aplikacja EPA 1



Elevado T10 aplikacja PU 1



Elevado T11 aplikacja CR1

Dostępne RAMKI



CZARNA ¹¹



INOX

Dostępne APLIKACJE

PASIV
PASIV E
HYBRID
THERMIKA FELC PLUS
THERMIKA FELC
PRIMA THERMO



GRUPA CENOWA

Podane ceny dotyczą aplikacji jednostronnej.

W przypadku aplikacji dwustronnej obowiązuje dopłata {R}.


VARIO



szklana ramka



Od zewnątrz budynku bez ramki (czarna część przeszkleń to nadruk ceramiczny).



Od wewnątrz budynku, aluminiowa ramka w kolorze czarnym.

Witraż: VA 6 lustro weneckie

Kolor: antracyt

HYBRID
THERMIKA FELC PLUS
THERMIKA FELC



GRUPA CENOWA

Witraż: **VA 8 czarne**



Witraż: **VA 6 lustro weneckie**

MINORE



szklana ramka

Witraż: MI 6 lustro weneckie

Kolor: orzech

HYBRID
THERMIKA FELC PLUS
THERMIKA FELC



GRUPA CENOWA

MINORE T9



nie występuje w rozmiarze „100” / szklana ramka

Witraż: MI 8 czarny

Kolor: złoty dąb

HYBRID
THERMIKA FELC PLUS
THERMIKA FELC



GRUPA CENOWA

Kolory oraz szerokości drzwi


	orzech	złoty dąb	mahoń	dąb bagienny	antracyt struktura	antracyt	dąb sheffield	winchester	dąb turner
HYBRID	80/90	80/90	-	-	-	80/90	-	80/90	-
THERMIKA FELC PLUS	80/90/100**	80/90/100**	80/90	80/90	80/90/100**	80/90	80/90	80/90/100**	80/90
THERMIKA FELC	80/90/100**	80/90/100**	80/90	80/90	80/90/100**	80/90	80/90	80/90/100**	80/90

** Doplata do drzwi „100” Szczegóły oferty akcesoriów oraz ich zdjęcia na stronach 48-55

{Grupa cenowa} Ceny dostępne w cenniku na stronie www.mikea.eu

MINORE T11


NOWOŚĆ



Kolor: winchester **Witraż:** MI 6 lustro weneckie nie występuje w rozmiarze „100” / szklana ramka



Witraż: MI 6 Lustro weneckie



Witraż: MI 8 Czarne

VETRO



Kolor: antracyt **Witraż:** VE 5 szklana ramka



Witraż: VE 5



Witraż: VE 6 lustro weneckie



Witraż: VE 8 czarne

Szkló hartowane OPCJE


NA ZEWNĄTRZ BUDYNKU

Szyba hartowana z czarnym nadrukiem ceramicznym bez ramki.



WEWNĄTRZ BUDYNKU

Ramka aluminiowa w kolorze czarnym.



Dotyczy modeli: **VETRO, SCALA, LANZA**

HYBRID
THERMIKA FELC PLUS
THERMIKA FELC

{ J }

GRUPA CENOWA

PASIV
PASIV E
HYBRID
THERMIKA FELC PLUS
THERMIKA FELC

{ H }

GRUPA CENOWA

Kolory oraz szerokości drzwi

	orzech	złoty dąb	mahoń	dąb bagienny	antracyt struktura	antracyt	dąb sheffield	winchester	dąb turner
HYBRID	80/90	80/90	-	-	-	80/90	-	80/90	-
THERMIKA FELC PLUS	80/90/100**	80/90/100**	80/90	80/90	80/90/100**	80/90	80/90	80/90/100**	80/90
THERMIKA FELC	80/90/100**	80/90/100**	80/90	80/90	80/90/100**	80/90	80/90	80/90/100**	80/90

** Doptata do drzwi „100” Szczegóły oferty akcesoriów oraz ich zdjęcia na stronach 48-55


SCALA 1



szklana ramka

Kolor: mahoń **Witraż:** SC 5


SCALA 2



szklana ramka

Kolor: orzech **Witraż:** SC 8 czarny

SCALA 1 T6



szklana ramka

Kolor: dąb bagienny **Witraż:** SC 5

SCALA 1 T7



nie występuje w rozmiarze „100” / szklana ramka

Kolor: winchester **Witraż:** SC 8 czarny

PASIV
PASIV E
HYBRID
THERMIKA FELC PLUS
THERMIKA FELC



GRUPA CENOWA

PASIV
PASIV E
HYBRID
THERMIKA FELC PLUS
THERMIKA FELC



GRUPA CENOWA

PASIV
PASIV E
HYBRID
THERMIKA FELC PLUS
THERMIKA FELC



GRUPA CENOWA

PASIV
PASIV E
THERMIKA FELC PLUS
THERMIKA FELC



GRUPA CENOWA

Kolory oraz szerokości drzwi

	orzech	złoty dąb	mahoń	dąb bagienny	antracyt struktura	antracyt	dąb sheffield	winchester	dąb turner
HYBRID	80/90	80/90	-	-	-	80/90	-	80/90	-
PASIV / PASIV E	80/90/90N	80/90/90N	-	-	80/90/90N	80/90/90N	-	80/90/90N	-
THERMIKA FELC PLUS	80/90/100**	80/90/100**	80/90	80/90	80/90/100**	80/90	80/90	80/90/100**	80/90
THERMIKA FELC	80/90/100**	80/90/100**	80/90	80/90	80/90/100**	80/90	80/90	80/90/100**	80/90

** Dopłata do drzwi „100” Szczegóły oferty akcesoriów oraz ich zdjęcia na stronach 48-55

{Grupa cenowa} Ceny dostępne w cenniku na stronie www.mikea.eu

SCALA 1 T8



Kolor: antracyt **Witraż:** SC 5

nie występuje w rozmiarze „100” / szklana ramka

SCALA 1 T9



Kolor: dąb sheffield **Witraż:** SC 8 czarny

nie występuje w rozmiarze „100” / szklana ramka


SCALA 2 T9



Kolor: złoty dąb **Witraż:** SC 5

nie występuje w rozmiarze „100” / szklana ramka

SCALA 2 T10



Kolor: orzech **Witraż:** SC 8 czarny

nie występuje w rozmiarze „100” / szklana ramka

Dostępne SZKLENIA



Witraż: SC 8 czarny

Witraż: SC 6 lustro weneckie

PASIV
PASIV E
THERMIKA FELC PLUS
THERMIKA FELC



GRUPA CENOWA

PASIV
PASIV E
HYBRID
THERMIKA FELC PLUS
THERMIKA FELC



GRUPA CENOWA

PASIV
PASIV E
THERMIKA FELC PLUS
THERMIKA FELC




GRUPA CENOWA

PASIV
PASIV E
THERMIKA FELC PLUS
THERMIKA FELC



GRUPA CENOWA



Szklana ramka

Kolory oraz szerokości drzwi

	orzech	złoty dąb	mahoń	dąb bagienny	antracyt struktura	antracyt	dąb sheffield	winchester	dąb turner
HYBRID	80/90	80/90	-	-	-	80/90	-	80/90	-
PASIV / PASIV E	80/90/90N	80/90/90N	-	-	80/90/90N	80/90/90N	-	80/90/90N	-
THERMIKA FELC PLUS	80/90/100**	80/90/100**	80/90	80/90	80/90/100**	80/90	80/90	80/90/100**	80/90
THERMIKA FELC	80/90/100**	80/90/100**	80/90	80/90	80/90/100**	80/90	80/90	80/90/100**	80/90

** Dopłata do drzwi „100” Szczegóły oferty akcesoriów oraz ich zdjęcia na stronach 48-55


LANZA 1



Kolor: mahoń **Witraż:** LN 6 lustro weneckie

szklana ramka

LANZA 2



Kolor: orzech **Witraż:** LN 8 czarny

szklana ramka

LANZA 1 T6



Kolor: dąb bagienny **Witraż:** LN 6 lustro weneckie

szklana ramka

LANZA 1 T7



Kolor: winchester **Witraż:** LN 6 lustro weneckie

nie występuje w rozmiarze „100” / szklana ramka

HYBRID
THERMIKA FELC PLUS
THERMIKA FELC



GRUPA CENOWA

HYBRID
THERMIKA FELC PLUS
THERMIKA FELC



GRUPA CENOWA

HYBRID
THERMIKA FELC PLUS
THERMIKA FELC



GRUPA CENOWA

THERMIKA FELC PLUS
THERMIKA FELC



GRUPA CENOWA

Kolory oraz szerokości drzwi	orzech	złoty dąb	mahoń	dąb bagienny	antracyt struktura	antracyt	dąb sheffield	winchester	dąb turner
HYBRID	80/90	80/90	-	-	-	80/90	-	80/90	-
THERMIKA FELC PLUS	80/90/100**	80/90/100**	80/90	80/90	80/90/100**	80/90	80/90	80/90/100**	80/90
THERMIKA FELC	80/90/100**	80/90/100**	80/90	80/90	80/90/100**	80/90	80/90	80/90/100**	80/90

LANZA 1 T8



Kolor: antracyt **Witraż:** LN 6 lustro weneckie


nie występuje w rozmiarze „100” / szklana ramka

THERMIKA FELC PLUS
THERMIKA FELC



GRUPA CENOWA

LANZA 1 T9



Kolor: dąb schieffeld **Witraż:** LN 8 czarny


nie występuje w rozmiarze „100” / szklana ramka

HYBRID
THERMIKA FELC PLUS
THERMIKA FELC



GRUPA CENOWA

LANZA 2 T9



Kolor: złoty dąb **Witraż:** LN 6 lustro weneckie

nie występuje w rozmiarze „100” / szklana ramka

HYBRID
THERMIKA FELC PLUS
THERMIKA FELC



GRUPA CENOWA

LANZA 2 T10



Kolor: dąb bagienny **Witraż:** LN 8 czarny

nie występuje w rozmiarze „100” / szklana ramka

HYBRID
THERMIKA FELC PLUS
THERMIKA FELC



GRUPA CENOWA

Dostępne SZKLENIA



Witraż: LN 8 czarny

Witraż: LN 6 lustro weneckie



Szklana ramka

LANZA / SZKLANA RAMKA

23

Kolory oraz szerokości drzwi

	orzech	złoty dąb	mahoń	dąb bagienny	antracyt struktura	antracyt	dąb sheffield	winchester	dąb turner
HYBRID	80/90	80/90	-	-	-	80/90	-	80/90	-
THERMIKA FELC PLUS	80/90/100**	80/90/100**	80/90	80/90	80/90/100**	80/90	80/90	80/90/100**	80/90
THERMIKA FELC	80/90/100**	80/90/100**	80/90	80/90	80/90/100**	80/90	80/90	80/90/100**	80/90


** Doptata do drzwi „100” Szczegóły oferty akcesoriów oraz ich zdjęcia na stronach 48-55

PULSO 1



Kolor: mahoń Witraż: PU 1 reflex

PULSO 2



Kolor: orzech Witraż: PUC1 reflex

PULSO 1 T6



Kolor: dąb bagienny Witraż: PU 8 czarny

PULSO 1 T7



Kolor: winchester Witraż: PUC1 reflex

nie występuje w rozmiarze „100”

PULSO 1 T8



Kolor: antracyt Witraż: PUC1 reflex

nie występuje w rozmiarze „100”

PASIV
PASIV E
HYBRID
THERMIKA FELC PLUS
THERMIKA FELC



GRUPA CENOWA

PASIV
PASIV E
HYBRID
THERMIKA FELC PLUS
THERMIKA FELC



GRUPA CENOWA

PASIV
PASIV E
HYBRID
THERMIKA FELC PLUS
THERMIKA FELC



GRUPA CENOWA

PASIV
PASIV E
THERMIKA FELC PLUS
THERMIKA FELC



GRUPA CENOWA

PASIV
PASIV E
THERMIKA FELC PLUS
THERMIKA FELC



GRUPA CENOWA

Kolory oraz szerokości drzwi

	orzech	złoty dąb	mahoń	dąb bagienny	antracyt struktura	antracyt	dąb sheffield	winchester	dąb turner
HYBRID	80/90	80/90	-	-	-	80/90	-	80/90	-
PASIV / PASIV E	80/90/90N	80/90/90N	-	-	80/90/90N	80/90/90N	-	80/90/90N	-
THERMIKA FELC PLUS	80/90/100**	80/90/100**	80/90	80/90	80/90/100**	80/90	80/90	80/90/100**	80/90
THERMIKA FELC	80/90/100**	80/90/100**	80/90	80/90	80/90/100**	80/90	80/90	80/90/100**	80/90

** Dopłata do drzwi „100” Szczegóły oferty akcesoriów oraz ich zdjęcia na stronach 48-55

{Grupa cenowa} Ceny dostępne w cenniku na stronie www.mikea.eu


PULSO 1 T9



Kolor: dąb scheffeld **Witraż:** PU 8 czarny

nie występuje w rozmiarze „100”


PULSO 2 T9



Kolor: złoty dąb **Witraż:** PUC1 reflex

nie występuje w rozmiarze „100”

PULSO 2 T10




Kolor: dąb bagienny **Witraż:** PU 4 mleczny

nie występuje w rozmiarze „100” /
szklana ramka

NOWOŚĆ

Dostępne SZKLENIA



PASIV
PASIV E
HYBRID
THERMIKA FELC PLUS
THERMIKA FELC

{K}

GRUPA CENOWA

PASIV
PASIV E
HYBRID
THERMIKA FELC PLUS
THERMIKA FELC

{K}

GRUPA CENOWA

PASIV
PASIV E
THERMIKA FELC PLUS
THERMIKA FELC

{K}

GRUPA CENOWA



Pulso 1 aplikacja PUA 2



Pulso 2 aplikacja PUA 2

Dostępne APLIKACJE

PASIV
PASIV E
HYBRID
THERMIKA FELC PLUS
THERMIKA FELC
PRIMA THERMO

{E}

GRUPA CENOWA

Podane ceny dotyczą
aplikacji jednostronnej.

W przypadku aplikacji
dwustronnej obowiązuje
dopłata {R}.

Dostępne RAMKI



CZARNA ¹⁾



INOX

CORTE 1



Kolor: orzech Witraż: CR 1 reflex

CORTE 2



Kolor: złoty dąb Witraż: CRC1 reflex

CORTE 1 T9



Kolor: dąb sheffield Witraż: CR 8 czarny

CORTE 2 T9



Kolor: mahoń Witraż: CRC1 reflex

POLARIS
PASIV
PASIV E
HYBRID
THERMIKA FELC PLUS
THERMIKA FELC
PRIMA THERMO



GRUPA CENOWA

POLARIS
PASIV
PASIV E
HYBRID
THERMIKA FELC PLUS
THERMIKA FELC
PRIMA THERMO



GRUPA CENOWA

PASIV
PASIV E
HYBRID
THERMIKA FELC PLUS
THERMIKA FELC
PRIMA THERMO



GRUPA CENOWA

PASIV
PASIV E
HYBRID
THERMIKA FELC PLUS
THERMIKA FELC
PRIMA THERMO




GRUPA CENOWA

Kolory oraz szerokości drzwi	orzech	złoty dąb	mahoń	dąb bagienny	antracyt struktura	antracyt	dąb sheffield	winchester	dąb turner
POLARIS	90	90	-	-	-	90	-	-	-
PASIV / PASIV E	80/90/90N	80/90/90N	-	-	80/90/90N	80/90/90N	-	80/90/90N	-
HYBRID	80/90	80/90	-	-	-	80/90	-	80/90	-
THERMIKA FELC PLUS	80/90/100**	80/90/100**	80/90	80/90	80/90/100**	80/90	80/90	80/90/100**	80/90
THERMIKA FELC	80/90/100**	80/90/100**	80/90	80/90	80/90/100**	80/90	80/90	80/90/100**	80/90
PRIMA THERMO	80/90	80/90	80/90	80/90	80/90	80/90	80/90	-	-

CORTE 2 T10

NOWOŚĆ



Kolor: złoty dąb **Witraż:** CRC1 reflex

PASIV
PASIV E
THERMIKA FELC PLUS
THERMIKA FELC
PRIMA THERMO

{H}

GRUPA CENOWA

CORTE T11

NOWOŚĆ



Kolor: winchester **Witraż:** CR 8 czarny

PASIV
PASIV E
THERMIKA FELC PLUS
THERMIKA FELC
PRIMA THERMO

{H}

GRUPA CENOWA

Dostępne SZKLENIA



Witraż: **CR 1 reflex**



Witraż: **CR 2 mleczny** (nie dotyczy Thermika PASIV)



Witraż: **CR 5**



Witraż: **CR 6 lustro weneckie**



Witraż: **CR 8 czarny**

Dopłata: {P}

GRUPA CENOWA

(nie występuje w Prima Thermo)

LIMA INOX



Kolor: mahoń **Witraż:** LI 1 reflex

HYBRID
THERMIKA FELC PLUS
THERMIKA FELC

{K}

GRUPA CENOWA



Witraż: **LI 2 mleczny**

Witraż: **LI 1 reflex**



Corte 1 aplikacja CRA 2



Corte 2 aplikacja CRA 2

Dostępne APLIKACJE

PASIV
PASIV E
HYBRID
THERMIKA FELC PLUS
THERMIKA FELC
PRIMA THERMO

{D}

GRUPA CENOWA

Podane ceny dotyczą aplikacji jednostronnej.

W przypadku aplikacji dwustronnej obowiązuje dopłata **{R}**.

Dostępne RAMKI



CZARNA ¹⁾



INOX



Lima Inox aplikacja LIA 2

Dostępne APLIKACJE

PASIV
PASIV E
HYBRID
THERMIKA FELC PLUS
THERMIKA FELC
PRIMA THERMO

{E}

GRUPA CENOWA

Podane ceny dotyczą aplikacji jednostronnej.

W przypadku aplikacji dwustronnej obowiązuje dopłata **{R}**.

CENTRO 1



Kolor: mahoń **Witraż:** CE 1 reflex

CENTRO 2



Kolor: orzech **Witraż:** CEC1 reflex

CENTRO 1 T6



Kolor: dąb bagienny **Witraż:** CE 8 czarny

CENTRO 1 T7



Kolor: winchester **Witraż:** CEC1 reflex

nie występuje w rozmiarze „100”

PASIV
PASIV E
HYBRID
THERMIKA FELC PLUS
THERMIKA FELC
PRIMA THERMO

{G}

GRUPA CENOWA

PASIV
PASIV E
HYBRID
THERMIKA FELC PLUS
THERMIKA FELC
PRIMA THERMO

{G}

GRUPA CENOWA

PASIV
PASIV E
HYBRID
THERMIKA FELC PLUS
THERMIKA FELC
PRIMA THERMO

{G}

GRUPA CENOWA

PASIV
PASIV E
THERMIKA FELC PLUS
THERMIKA FELC

{G}

GRUPA CENOWA

Kolory oraz szerokości drzwi

	orzech	złoty dąb	mahoń	dąb bagienny	antracyt struktura	antracyt	dąb sheffield	winchester	dąb turner
HYBRID	80/90	80/90	-	-	-	80/90	-	80/90	-
PASIV / PASIV E	80/90/90N	80/90/90N	-	-	80/90/90N	80/90/90N	-	80/90/90N	-
THERMIKA FELC PLUS	80/90/100**	80/90/100**	80/90	80/90	80/90/100**	80/90	80/90	80/90/100**	80/90
THERMIKA FELC	80/90/100**	80/90/100**	80/90	80/90	80/90/100**	80/90	80/90	80/90/100**	80/90

** Dopłata do drzwi „100” Szczegóły oferty akcesoriów oraz ich zdjęcia na stronach 48-55

{Grupa cenowa} Ceny dostępne w cenniku na stronie www.mikea.eu

CENTRO 1 T8



Kolor: antracyt **Witraż:** CE 8 czarny


nie występuje w rozmiarze „100”

PASIV
PASIV E
THERMIKA FELC PLUS
THERMIKA FELC

{G}

GRUPA CENOWA

CENTRO 1 T9



Kolor: dąb scheffield **Witraż:** CEC1 reflex

nie występuje w rozmiarze „100”

PASIV
PASIV E
HYBRID
THERMIKA FELC PLUS
THERMIKA FELC

{G}

GRUPA CENOWA

CENTRO 2 T9



Kolor: złoty dąb **Witraż:** CE 1 reflex

nie występuje w rozmiarze „100”

PASIV
PASIV E
HYBRID
THERMIKA FELC PLUS
THERMIKA FELC

{G}

GRUPA CENOWA

CENTRO 2 T10



Kolor: mahoń **Witraż:** CE 8 czarny


nie występuje w rozmiarze „100”

PASIV
PASIV E
THERMIKA FELC PLUS
THERMIKA FELC

{G}

GRUPA CENOWA

Dostępne SZKLENIA



Dopłata: {0}

GRUPA CENOWA

CENTRO

29



Centro 2 aplikacja CPA 1



Centro 1 aplikacja CPA 1



Centro 1 T6 aplikacja CPA 1



Centro 2 T9 aplikacja CPA 1



Centro 1 T9 aplikacja CPA 1



Centro 1 T8 aplikacja CPA 1



Centro 1 T7 aplikacja CPA 1



Centro 1 aplikacja CEA 1



Centro 2 aplikacja CEA 1

Dostępne RAMKI



CZARNA ¹⁾



INOX

Dostępne APLIKACJE

PASIV
PASIV E
HYBRID
THERMIKA FELC PLUS
THERMIKA FELC
PRIMA THERMO

{D}

GRUPA CENOWA

Podane ceny dotyczą aplikacji jednostronnej.

W przypadku aplikacji dwustronnej obowiązuje dopłata {R}.

** Dopłata do drzwi „100”

Szczegóły oferty akcesoriów oraz ich zdjęcia na stronach 48-55

1) Ramka czarna bez dopłaty

LACERO



Kolor: złoty dąb Witraż: LA 3



Witraż: LA 3



Witraż: LA 1 reflex



Witraż: LA 6 lustrze weneckie



Witraż: LA 8 czarny

CORRERA



Kolor: orzech Witraż: COC1 reflex

PASIV
PASIV E
HYBRID
THERMIKA FELC PLUS
THERMIKA FELC

{K}

GRUPA CENOWA

Dostępne RAMKI



CZARNA 1)



INOX

PASIV
PASIV E
HYBRID
THERMIKA FELC PLUS
THERMIKA FELC

{G}

GRUPA CENOWA

Kolory oraz szerokości drzwi	orzech	złoty dąb	mahoń	dąb bagienny	antracyt struktura	antracyt	dąb sheffield	winchester	dąb turner
HYBRID	80/90	80/90	-	-	-	80/90	-	80/90	-
PASIV / PASIV E	80/90/90N	80/90/90N	-	-	80/90/90N	80/90/90N	-	80/90/90N	-
THERMIKA FELC PLUS	80/90/100**	80/90/100**	80/90	80/90	80/90/100**	80/90	80/90	80/90/100**	80/90
THERMIKA FELC	80/90/100**	80/90/100**	80/90	80/90	80/90/100**	80/90	80/90	80/90/100**	80/90

** Dopłata do drzwi „100” Szczegóły oferty akcesoriów oraz ich zdjęcia na stronach 48-55 1) Ramka czarna bez dopłaty

{Grupa cenowa} Ceny dostępne w cenniku na stronie www.mikea.eu

CORRERA T10

NOWOŚĆ



Kolor: dąb scheffield **Witraż:** CO 4 mleczny


nie występuje w rozmiarze „100”

PASIV
PASIV E
THERMIKA FELC PLUS
THERMIKA FELC

{G}

GRUPA CENOWA

CORRERA T9



Kolor: złoty dąb **Witraż:** COC1 reflex

nie występuje w rozmiarze „100”

PASIV
PASIV E
HYBRID
THERMIKA FELC PLUS
THERMIKA FELC

{G}

GRUPA CENOWA

Dostępne SZKLENIA



Witraż: CO 1 reflex



Witraż: CO 2 mleczny (nie dotyczy Thermika PASIV)



Witraż: CO 4 mleczny (nie dotyczy Thermika PASIV)



Witraż: CO 6 lustrzane odbicie



Witraż: CO 8 czarny

Dopłata: {0}
GRUPA CENOWA

Dostępne APLIKACJE



Lacero aplikacja LAA 1

PASIV
PASIV E
HYBRID
THERMIKA FELC PLUS
THERMIKA FELC
PRIMA THERMO

{E}

GRUPA CENOWA

Podane ceny dotyczą aplikacji jednostronnej.

W przypadku aplikacji dwustronnej obowiązuje dopłata {R}.



Corraera aplikacja ESA 2

Dostępne APLIKACJE

PASIV
PASIV E
HYBRID
THERMIKA FELC PLUS
THERMIKA FELC
PRIMA THERMO

{D}

GRUPA CENOWA

Podane ceny dotyczą aplikacji jednostronnej.

W przypadku aplikacji dwustronnej obowiązuje dopłata {R}.

Dostępne RAMKI




CZARNA ¹⁾




INOX

PŁASKIE




Kolor: mahoń

LINEA T6



Kolor: dąb bagienny

LINEA T7



Kolor: winchester

nie występuje w rozmiarze „100”

LINEA T8



Kolor: antracyt

nie występuje w rozmiarze „100”

POLARIS
PASIV
PASIV E
HYBRID
THERMIKA FELC PLUS
THERMIKA FELC
PRIMA THERMO

{A}

GRUPA CENOWA

POLARIS
PASIV
PASIV E
HYBRID
THERMIKA FELC PLUS
THERMIKA FELC
PRIMA THERMO

{A}

GRUPA CENOWA

PASIV
PASIV E
THERMIKA FELC PLUS
THERMIKA FELC
PRIMA THERMO

{A}

GRUPA CENOWA

PASIV
PASIV E
THERMIKA FELC PLUS
THERMIKA FELC
PRIMA THERMO

{A}

GRUPA CENOWA

Kolory oraz szerokości drzwi	orzech	złoty dąb	mahoń	dąb bagienny	antracyt struktura	antracyt	dąb sheffield	winchester	dąb turner
POLARIS	90	90	-	-	-	90	-	-	-
PASIV / PASIV E	80/90/90N	80/90/90N	-	-	80/90/90N	80/90/90N	-	80/90/90N	-
HYBRID	80/90	80/90	-	-	-	80/90	-	80/90	-
THERMIKA FELC PLUS	80/90/100**	80/90/100**	80/90	80/90	80/90/100**	80/90	80/90	80/90/100**	80/90
THERMIKA FELC	80/90/100**	80/90/100**	80/90	80/90	80/90/100**	80/90	80/90	80/90/100**	80/90
PRIMA THERMO	80/90	80/90	80/90	80/90	80/90	80/90	80/90	-	-

** Dopłata do drzwi „100” Szczegóły oferty akcesoriów oraz ich zdjęcia na stronach 48-55

{Grupa cenowa} Ceny dostępne w cenniku na stronie www.mikea.eu

LINEA T9



nie występuje w rozmiarze „100”


Kolor: dąb Scheffield

PASIV
PASIV E
HYBRID
THERMIKA FELC PLUS
THERMIKA FELC
PRIMA THERMO

{A}

GRUPA CENOWA

LINEA T10



nie występuje w rozmiarze „100”


Kolor: złoty dąb

PASIV
THERMIKA FELC PLUS
THERMIKA FELC
PRIMA THERMO

{A}

GRUPA CENOWA

LINEA T11



nie występuje w rozmiarze „100”

Kolor: winchester


PASIV
THERMIKA FELC PLUS
THERMIKA FELC
PRIMA THERMO

{A}

GRUPA CENOWA

Kolory oraz szerokości drzwi	orzech	złoty dąb	mahoń	dąb bagienny	antracyt struktura	antracyt	dąb sheffield	winchester	dąb turner
POLARIS	90	90	-	-	-	90	-	-	-
PASIV / PASIV E	80/90/90N	80/90/90N	-	-	80/90/90N	80/90/90N	-	80/90/90N	-
HYBRID	80/90	80/90	-	-	-	80/90	-	80/90	-
THERMIKA FELC PLUS	80/90/100**	80/90/100**	80/90	80/90	80/90/100**	80/90	80/90	80/90/100**	80/90
THERMIKA FELC	80/90/100**	80/90/100**	80/90	80/90	80/90/100**	80/90	80/90	80/90/100**	80/90
PRIMA THERMO	80/90	80/90	80/90	80/90	80/90	80/90	80/90	-	-


9 PANELI witraż A



Kolor: złoty dąb Witraż: A 32



4+2 PANELE




Kolor: orzech Witraż: C 18



Witraż: C 12

9 PANELI



Kolor: orzech

4+2 PANELE



Kolor: złoty dąb

THERMIKA FELC PLUS
THERMIKA FELC
PRIMA THERMO

{C}

GRUPA CENOWA

THERMIKA FELC PLUS
THERMIKA FELC
PRIMA THERMO

{B}

GRUPA CENOWA

THERMIKA FELC PLUS
THERMIKA FELC
PRIMA THERMO

{A}

GRUPA CENOWA


THERMIKA FELC PLUS
THERMIKA FELC
PRIMA THERMO

{A}

GRUPA CENOWA

Kolory oraz szerokości drzwi

	orzech	złoty dąb
THERMIKA FELC PLUS	80/90	80/90
THERMIKA FELC	80/90	80/90
PRIMA THERMO	80/90	80/90



Skonfiguruj swoje drzwi
ON-Line na sezam.mikea.eu



PŁASKIE



Kolor: antracyt

LINEA T4



Kolor: antracyt

CORTE 2



Kolor: antracyt **Witraż:** CR 2 mleczny

CORTE 2 INOX



Kolor: antracyt **Witraż:** CR 2 mleczny

ALU PRESTIGE PLUS
ALU PRESTIGE

{A}

GRUPA CENOWA

ALU PRESTIGE PLUS
ALU PRESTIGE

{B}

GRUPA CENOWA

ALU PRESTIGE PLUS
ALU PRESTIGE

{C}

GRUPA CENOWA

ALU PRESTIGE PLUS
ALU PRESTIGE

{G}

GRUPA CENOWA

Kolory oraz szerokości drzwi	biały / RAL 9016	antracyt / RAL DB703	szary / RAL 9007	czarny / RAL 9004	antracyt / biały	szary / biały
ALU PRESTIGE PLUS	90/100	90/100	90/100	90/100	90/100	90/100
ALU PRESTIGE	90/100	90/100	90/100	90/100	90/100	90/100

KWADRO



Witraż: Kl 2 mleczny

Kolor: antracyt

KWADRO INOX



Witraż: Kl 2 mleczny

Kolor: antracyt

CORTE 3



Witraż: CR 2 mleczny

Kolor: antracyt

CORTE 3 INOX



Witraż: CR 2 mleczny

Kolor: antracyt

ALU PRESTIGE PLUS
ALU PRESTIGE

{D}

GRUPA CENOWA

ALU PRESTIGE PLUS
ALU PRESTIGE

{H}

GRUPA CENOWA

ALU PRESTIGE PLUS
ALU PRESTIGE

{C}

GRUPA CENOWA

ALU PRESTIGE PLUS
ALU PRESTIGE

{G}

GRUPA CENOWA

Kolory oraz szerokości drzwi	biały / RAL 9016		antracyt / RAL DB703		szary / RAL 9007		czarny / RAL 9004		antracyt / biały		szary / biały	
ALU PRESTIGE PLUS	90/100	90/100	90/100	90/100	90/100	90/100	90/100	90/100	90/100	90/100	90/100	90/100
ALU PRESTIGE	90/100	90/100	90/100	90/100	90/100	90/100	90/100	90/100	90/100	90/100	90/100	90/100

GRANDE



Kolor: antracyt **Witraż:** GR 2 mleczny

GRANDE INOX



Kolor: antracyt **Witraż:** GR 2 mleczny

ELEVADO 1



Kolor: antracyt **Witraż:** EL 2 mleczny

ELEVADO 1 INOX



Kolor: antracyt **Witraż:** EL 2 mleczny

ALU PRESTIGE PLUS
ALU PRESTIGE

{D}

GRUPA CENOWA

ALU PRESTIGE PLUS
ALU PRESTIGE

{H}

GRUPA CENOWA

ALU PRESTIGE PLUS
ALU PRESTIGE

{C}

GRUPA CENOWA

ALU PRESTIGE PLUS
ALU PRESTIGE

{G}

GRUPA CENOWA

Kolory oraz szerokości drzwi	biały / RAL 9016	antracyt / RAL DB703	szary / RAL 9007	czarny / RAL 9004	antracyt / biały	szary / biały
ALU PRESTIGE PLUS	90/100	90/100	90/100	90/100	90/100	90/100
ALU PRESTIGE	90/100	90/100	90/100	90/100	90/100	90/100

CORERA



Witraż: CO 2 mleczny

Kolor: antracyt

CORERA INOX



Witraż: CO 2 mleczny

Kolor: antracyt

PULSO



Witraż: PU 2 mleczny

Kolor: antracyt

PULSO INOX



Witraż: PU 2 mleczny

Kolor: antracyt

ALU PRESTIGE PLUS
ALU PRESTIGE

{D}

GRUPA CENOWA

ALU PRESTIGE PLUS
ALU PRESTIGE

{H}

GRUPA CENOWA

ALU PRESTIGE PLUS
ALU PRESTIGE

{D}

GRUPA CENOWA

ALU PRESTIGE PLUS
ALU PRESTIGE

{H}

GRUPA CENOWA

Kolory oraz szerokości drzwi	biały / RAL 9016	antracyt / RAL DB703	szary / RAL 9007	czarny / RAL 9004	antracyt / biały	szary / biały
ALU PRESTIGE PLUS	90/100	90/100	90/100	90/100	90/100	90/100
ALU PRESTIGE	90/100	90/100	90/100	90/100	90/100	90/100

LACERO



Kolor: antracyt **Witraż:** LA 2 mleczny

LACERO INOX



Kolor: antracyt **Witraż:** LA 2 mleczny

GALA



Kolor: antracyt **Witraż:** GA 2 mleczny

GALA INOX



Kolor: antracyt **Witraż:** GA 2 mleczny

ALU PRESTIGE PLUS
ALU PRESTIGE

{D}

GRUPA CENOWA

ALU PRESTIGE PLUS
ALU PRESTIGE

{H}

GRUPA CENOWA

ALU PRESTIGE PLUS
ALU PRESTIGE

{D}

GRUPA CENOWA

ALU PRESTIGE PLUS
ALU PRESTIGE

{H}

GRUPA CENOWA

Kolory oraz szerokości drzwi	biały / RAL 9016	antracyt / RAL DB703	szary / RAL 9007	czarny / RAL 9004	antracyt / biały	szary / biały
ALU PRESTIGE PLUS	90/100	90/100	90/100	90/100	90/100	90/100
ALU PRESTIGE	90/100	90/100	90/100	90/100	90/100	90/100

BONA



Witraż: B0 2 mleczny

Kolor: antracyt

BONA INOX



Witraż: B0 2 mleczny


Kolor: antracyt

VOLTA



Witraż: V0 2 mleczny

Kolor: antracyt



Skonfiguruj
swoje drzwi
ON-Line
na sezam.mikea.eu



ALU PRESTIGE PLUS
ALU PRESTIGE



GRUPA CENOWA

ALU PRESTIGE PLUS
ALU PRESTIGE



GRUPA CENOWA

ALU PRESTIGE PLUS
ALU PRESTIGE



GRUPA CENOWA

Kolory oraz szerokości drzwi	biały / RAL 9016	antracyt / RAL DB703	szary / RAL 9007	czarny / RAL 9004	antracyt / biały	szary / biały
ALU PRESTIGE PLUS	90/100	90/100	90/100	90/100	90/100	90/100
ALU PRESTIGE	90/100	90/100	90/100	90/100	90/100	90/100

AKCESORIA DO DRZWI ALUMINIOWYCH

ALU PRESTIGE PLUS / ALU PRESTIGE



Wkładka antywłamaniowa klasy 2 [5 kluczy]

w standardzie



Klamko - klamka stal nierdzewna

w standardzie



Gałko - klamka stal nierdzewna

bez dopłaty {32}



Zamek Winkhaus

5 punktowy

{30}



Zamek GU Automatyczny

3 punktowy

{30}




Zamek GU Motoryczny
otwierany odciskiem palca

{31}



Elektrozaczep
z funkcją dzień noc

{33}



15 cm

Kopniak


Element ozdobny, jednostronny INOX

{34}



Antaba 50 cm z okuciem

Dopłata {35}



Skrzydło dwukolorowe

{37}



Antaba 160 cm z okuciem

Dopłata {36}

DRZWI DWUSKRZYDŁOWE

Gdy jest potrzebne duże światło przejścia.

Izolacja termiczna:
 $U_D = 0,89 [W/m^2 \cdot K]^{1)}$

ZASTOSOWANIE:

W budownictwie mieszkaniowym oraz użyteczności publicznej jako zewnętrzne lub wewnętrzne drzwi wejściowe. Udokumentowany współczynnik $U_D = 0,89$ dla drzwi pełnych i $U_D = 1,2$ dla drzwi szklonych.²⁾

Drzwi dwuskrzydłowe produkujemy na bazie modelu THERMIKA FELC, dzięki czemu przejmują one wszystkie zalety tej sprawdzonej konstrukcji, takie jak jej termoizolacyjność, trwałość i estetykę wyglądu.

Oferowane kombinacje wszystkich wzorów linii THERMIKA FELC z kilkunastoma rodzajami pełnych i szklonych dostawek dają bardzo szeroką gamę modeli do wyboru według indywidualnego gustu klienta.

Drzwi Dwuskrzydłowe produkujemy we wszystkich kolorach z palety barw drzwi THERMIKA FELC w wersji jednoskrzydłowej.

Na życzenie klienta, za dodatkową opłatą, możemy dokonać fabrycznego skrócenia drzwi dwuskrzydłowych do podanego wymiaru, maksymalnie o 16 cm.

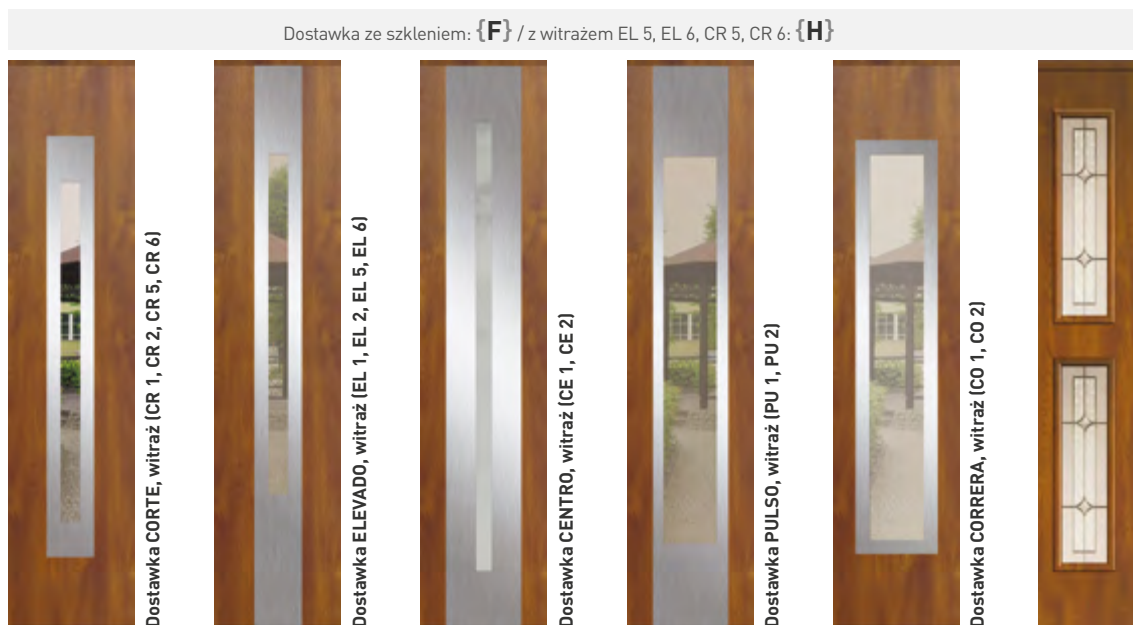

Dostępne szerokości: 120 (80+40), 130 (90+40)

Dostępne **SKZLENIA W SKRZYDLE BIERNYM**



2) Dla drzwi referencyjnych o powierzchni szklenia 0,1m².

DOSTĘPNE APLIKACJE INOX ORAZ SZKLENIA DLA SKRZYDEŁ BIERNYCH



Dostępne RAMKI



PRZYKŁADOWE MODELE

Thermika Felc



Model drzwi: VETRO, witraż: VE 5
+ doświetlenie SCALA, witraż: SC 5

Thermika Felc



Model drzwi: SCALA, witraż: SC 7
+ doświetlenie SCALA, witraż: SC 7

Thermika Felc



Model drzwi: CORTE T9, witraż: CRC6
+ doświetlenie CORTE T9, witraż: CRC6

Thermika Felc



Model drzwi: 4+2 PANELE
+ doświetlenie F, witraż: F 62

Thermika Felc



Model drzwi: LACERO, witraż: LA 6
+ doświetlenie LACERO aplikacja LXA 1

Thermika Felc



Model drzwi: ESCADA, witraż: ES 2
+ doświetlenie CENTRO, witraż: CE 2

Thermika Felc



Model drzwi: 9 PANELI, witraż: A 32
+ doświetlenie F, witraż: F 62

Thermika Felc



Model drzwi: ELEVADO T7, witraż: EL 1 reflex
+ doświetlenie ELEVADO, witraż EL 1 reflex

NAŚWIETLA GÓRNE I DOŚWIETLA BOCZNE

Dla drzwi z ościeżnicą drewnianą. Linia Thermika Felc, Thermika Felc Plus, Thermika Pasiv.

Opcjonalne warianty wypełnienia w doświetlu bocznym wypełnionym panelem, dostępne za dopłatą:



Doświetle: Elevado, aplikacja (kod ELA 1, ELA 2)

Dostawka: Corte, aplikacja (kod CRA 1, CRA 2)

Doświetle: Elevado P, aplikacja (kod EPA 1, EPA 2)

{A}*/{C}**



Doświetle: Elevado, witraż (kod EL 1, EL 2, EL 5*, EL 6*)
* tylko w wersji dwukomorowej

Dostawka: Corte, witraż (CR 1, CR 2, CR 5*, CR 6*)
* tylko w wersji dwukomorowej

Doświetle: F, witraż (kod F 61, F 62)

{E}/{G}****

Dostępne RAMKI



CZARNA **



INOX



dotychczasowa izolacja połączenia doświetla / naświetla z ościeżnicą drzwi

Model drzwi: 9 paneli
Kolor: złoty dąb, **witraże:** A 32 + F 62

Rodzaj naświetla	Szkoło niskoemisyjne jednokomorowe/ panel sandwichowy grubość 43 mm	Szkoło niskoemisyjne dwukomorowe/ panel sandwichowy grubość 57 mm
	Dostępne wypełnienia	Dostępne wypełnienia
Naśw. do 50 cm do drzwi 1 -skrzy.	Szkło przezroczyste, mleczne, reflex, czarne, P2 oraz panel	Szkło przezroczyste, mleczne, reflex, czarne, P2 oraz panel
Naśw. do 50 cm do drzwi 2 -skrzy.		
Dośw. boczne do 50 cm		

NAŚWIETLA GÓRNE I DOŚWIETLA BOCZNE

Dla drzwi z ościeżnicą aluminiową. Linia Alu Prestige Plus, Alu Prestige, Thermika Polaris, Thermika Hybrid.

46



Model drzwi: Corte 2 + naświetle + doświetle
Kolor: antracyt, **witraże:** CR2 mleczny



Model drzwi: Corte 2 + naświetle
Kolor: antracyt, **witraże:** CR2 mleczny



Model drzwi: Corte 2 + doświetle
Kolor: antracyt, **witraże:** CR2 mleczny

Szkló niskoemisyjne dwukomorowe mleczne


Naświetla górne (zakres w mm)

300 - 1200

Doświetla boczne (zakres w mm)

300 - 1500

WYMIARY DRZWI I OTWORÓW MONTAŻOWYCH



Parametry techniczne	Linia Prestige Plus		Linia Prestige		Linia Polaris	Linia Hybrid	
	jednoskrzydłowe		jednoskrzydłowe		jednoskrzydłowe	jednoskrzydłowe	
Dla drzwi	„90”	„100”	„90”	„100”	„90”	„80”	„90”
Szerokość przejścia Sp [mm]	875	975	875	975	900	800	900
Całkowita wysokość ościeżnicy Hc [mm]	2100	2100	2100	2100	2100	2080	2080
Całkowita szerokość ościeżnicy Sc [mm]	1000	1100	1000	1100	1100	920	1020
Minimalna wysokość otworu w ścianie Ho [mm]	2120	2120	2120	2120	2120	2100	2100
Minimalna szerokość otworu w ścianie So [mm]	1030	1130	1030	1130	1130	950	1050

Parametry techniczne	Linia Prima Thermo			Linia Thermika Felc / Thermika Felc Plus					Linia Pasiv / Pasiv E		
	jednoskrzydłowe			jednoskrzydłowe			dwuskrzydłowe				
Dla drzwi	„80”	„90”	„100”	„80”	„90”	„100”	„80+40”	„90+40”	„80”	„90”	„90N”
Szerokość przejścia Sp [mm]	800	900	1000	800	900	1000	1210	1310	800	900	855
Całkowita wysokość ościeżnicy Hc [mm]	2078	2078	2078	2095	2095	2095	2095	2095	2085	2085	2085
Całkowita szerokość ościeżnicy Sc [mm]	897	997	1097	923	1023	1123	1336	1436	930	1030	980
Minimalna wysokość otworu w ścianie Ho [mm]	2090	2090	2090	2105	2105	2105	2105	2105	2100	2100	2100
Minimalna szerokość otworu w ścianie So [mm]	920	1020	1120	940	1040	1140	1360	1460	950	1050	1000

AKCESORIA KLAMKI



48

THERMIKA POLARIS THERMIKA HYBRID THERMIKA PASIV THERMIKA PASIV E	—	{b}	—	—	w standardzie w przypadku rezygnacji: {e}	{f}
THERMIKA FELC PLUS	—	{b}	—	—	w standardzie w przypadku rezygnacji: {e}	{f}
THERMIKA FELC	—	—	w standardzie w przypadku rezygnacji: {c}	{d}	{e}	{f}
PRIMA THERMO	w standardzie w przypadku rezygnacji: {a}	{b}	{c}	{d}	{e}	{f}

AKCESORIA KLAMKI



	Klamka Diva Flex komplet z rozetą	Gatko klamka Diva Flex komplet z rozetą	Klamka Royal klasy C z zabezpieczeniem wkładki patentowej	Klamka Royal klasy C z zabezpieczeniem wkładki patentowej	Gatko-klamka Royal klasy C z zabezpieczeniem wkładki patentowej	Gatko-klamka Royal klasy C z zabezpieczeniem wkładki patentowej
THERMIKA POLARIS THERMIKA HYBRID THERMIKA PASIV THERMIKA PASIV E	—	—	{i}	{j}	{k}	{l}
THERMIKA FELC PLUS	—	—	{i}	{j}	{k}	{l}
THERMIKA FELC	{g}	{h}	—	—	—	—
PRIMA THERMO	{g}	{h}	—	—	—	—

AKCESORIA ANTABY



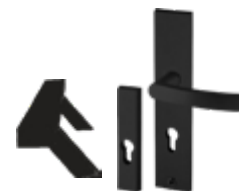
Antaba okrągła INOX
z okuciem Solo



Antaba okrągła CZARNA
z okuciem Solo



Antaba prostokątna INOX
z okuciem Solo



Antaba prostokątna CZARNA
z okuciem Solo



Antaba okrągła bezprzewodowa INOX
z przyciskiem i okuciem Solo.
W komplecie z elektrozaczepek.



Antaba okrągła bezprzewodowa CZARNA
z przyciskiem i okuciem Solo.
W komplecie z elektrozaczepek.

50

THERMIKA POLARIS THERMIKA HYBRID THERMIKA PASIV THERMIKA PASIV E	80 cm / 120 cm / 150 cm / 170 cm: {m}	80 cm / 120 cm / 150 cm / 170 cm: {n}	80 cm / 120 cm / 150 cm / 170 cm: {o}	80 cm / 120 cm / 150 cm / 170 cm: {p}	—	—
THERMIKA FELC PLUS	80 cm / 120 cm / 150 cm / 170 cm: {m}	80 cm / 120 cm / 150 cm / 170 cm: {n}	80 cm / 120 cm / 150 cm / 170 cm: {o}	80 cm / 120 cm / 150 cm / 170 cm: {p}	150 cm / 170 cm: {q}	150 cm / 170 cm: {r}
THERMIKA FELC	80 cm / 120 cm / 150 cm / 170 cm: {m}	80 cm / 120 cm / 150 cm / 170 cm: {n}	80 cm / 120 cm / 150 cm / 170 cm: {o}	80 cm / 120 cm / 150 cm / 170 cm: {p}	150 cm / 170 cm: {q}	150 cm / 170 cm: {r}
PRIMA THERMO	80 cm / 120 cm / 150 cm / 170 cm: {m}	80 cm / 120 cm / 150 cm / 170 cm: {n}	80 cm / 120 cm / 150 cm / 170 cm: {o}	80 cm / 120 cm / 150 cm / 170 cm: {p}	—	—

AKCESORIA ANTABY



Antaba prostokątna bezprzewodowa INOX z przyciskiem i okuciem Solo.
W komplecie z elektrozaczepekem.



Antaba prostokątna bezprzewodowa CZARNA z przyciskiem i okuciem Solo.
W komplecie z elektrozaczepekem.



Antaba okrągła INOX z przyciskiem i okuciem Solo.



Antaba okrągła CZARNA z przyciskiem i okuciem Solo.



Antaba prostokątna INOX z przyciskiem i okuciem Solo.



Antaba prostokątna CZARNA z przyciskiem i okuciem Solo.

THERMIKA PASIV	—	—	150 cm / 170 cm: {u}	150 cm / 170 cm: {v}	150 cm / 170 cm: {w}	150 cm / 170 cm: {x}
THERMIKA FELC PLUS	150 cm / 170 cm: {s}	150 cm / 170 cm: {t}	—	—	—	—
THERMIKA FELC	150 cm / 170 cm: {s}	150 cm / 170 cm: {t}	—	—	—	—
PRIMA THERMO	—	—	—	—	—	—

AKCESORIA WKŁADKI



Wkładka patentowa Wilka klasy B zwykła lub z pokrętłem



Komplet wkładek Wilka klasy A zwykła i z pokrętłem w systemie 1 – klucza



Komplet wkładek Wilka klasy B zwykła i z pokrętłem w systemie 1 – klucza



Wkładka patentowa GMB 35/35



Wkładka patentowa z pokrętłem GMB 35/35



Komplet wkładek patentowych GMB klasyczne i z pokrętłem



Komplet wkładek patentowych GMB klasyczne i z pokrętłem w systemie 1-klucza

THERMIKA POLARIS THERMIKA HYBRID THERMIKA PASIV THERMIKA PASIV E	{a}	—	—	do wyboru w standardzie w przypadku rezygnacji: {d}	do wyboru w standardzie w przypadku rezygnacji: {e}	—	—
THERMIKA FELC PLUS	—	{b}	{c}	{d}	{e}	w standardzie w przypadku rezygnacji: {f}	{g}
THERMIKA FELC	—	{b}	{c}	{d}	{e}	w standardzie w przypadku rezygnacji: {f}	{g}
PRIMA THERMO	—	—	—	{d}	{e}	w standardzie w przypadku rezygnacji: {f}	{g}

AKCESORIA WKŁADKI I POZOSTAŁE



Komplet wkładek atestowanych klasy 6 35/35 WILKA klasyczne i z pokrętłem w systemie 1-klucza



Wkładka patentowa AXA klasy B zwykła lub z pokrętłem



Wkładka patentowa AXA klasy C zwykła lub z pokrętłem



Wkładka AirKey specyfikacja techniczna na ostatniej stronie



Ostonki na zawiasy



zdjęcie poglądowe (razem z progiem)

Poszerzenie progowe wysokość 30 mm

THERMIKA PASIV THERMIKA PASIV E	—	{i}	{j}	{k}	{y}	—
THERMIKA FELC PLUS	{h}	—	—	{k}	{y}	{z}
THERMIKA POLARIS THERMIKA HYBRID THERMIKA FELC	{h}	—	—	{k}	{y} <u>DRZWI JEDNOSKRZYDŁOWE</u> 1 / czarne 2 <u>DRZWI DWUSKRZYDŁOWE</u> 3 / czarne 4	{z}
PRIMA THERMO	{h}	—	—	{k}	—	{z}

AKCESORIA DEDYKOWANE

THERMIKA FELC



Zasilacz na szynę uniwersalny

{1}



Zasilacz dopuszczkowy uniwersalny

{2}



Elektrozaczep z funkcją dzień/noc

{3}

THERMIKA FELC PLUS / HYBRID / PASIV E



NOWOŚĆ

Zaczep realizujący funkcję dzień/noc

{4}



Elektrozaczep z funkcją dzień/noc

{5}

UWAGA!

Przy korzystaniu z funkcji dzień/noc zalecamy zastosowanie samozamykacza.

THERMIKA PASIV

zdjęcie poglądowe (razem z progmem)



Poszerzenie podprogowe wraz z blachami montażowymi. Wysokość 70 mm

{6}



System RFID (otwieranie za pomocą odcisku palca). Kmpl. z elektrycznym napędem zamka.

{9}



System kodowy (otwieranie poprzez wprowadzanie kodu na klawiaturze). Kmpl. z elektrycznym napędem zamka.

{11}



Zasilacz na szynę uniwersalny

{7}



System RFID (Otwieranie drzwi za pomocą transponderów: breloki, karty). Kmpl. z elektrycznym napędem zamka.

{10}



System Bluetooth (do 6 telefonów i 18 kodów użytkownika). Kmpl. z elektrycznym napędem zamka.

{12}



Zaczep realizujący funkcję dzień/noc

{8}



Opaska wykończeniowa czarna

Dla drzwi jednoskrzydłowych {13}


Dla drzwi dwuskrzydłowych {14}



Opaska wykończeniowa

Dla drzwi jednoskrzydłowych {15}

Dla drzwi dwuskrzydłowych {16}




Skrzydło dwukolorowe

1-skrzydł. {17}

2-skrzydł. {18}

AKCESORIA POZOSTAŁE

DLA DRZWI NA OŚCIEŻNICY DREWNIANEJ



Poszerzenie ościeżnicy
górne 50 mm czarne


1-skrzydł. {19}

2-skrzydł. {20}



Przygotowanie skrzydła
pod samozamykacz

{25}



Poszerzenie ościeżnicy
boczne

Jednostronne 20 mm {21}


Jednostronne 20 mm czarne {22}



Poszerzenie ościeżnicy
boczne

Jednostronne 50 mm {26}


Jednostronne 50 mm czarne {27}



Skracanie drzwi

1-skrzydł. {23}

2-skrzydł. {24}



Poszerzenie ościeżnicy
górne 50 mm

1-skrzydł. {28}

2-skrzydł. {29}

WSZYSTKIE LINIE DRZWI



Wizjer cyfrowy DDS1


Specyfikacja techniczna na www.mikea.eu

{38}



Wizjer panoramiczny

{40}



Złoty

Nikiel

Czarny



Samozamykacz wraz
z przystosowaniem drzwi

{41}



Samozamykacz
z blokadą ramienia wraz
z przystosowaniem drzwi

{42}




Wizjer cyfrowy DDS2

Specyfikacja techniczna na www.mikea.eu


{39}

15 cm



Kopniak
Element ozdobny, jednostronny INOX

{44}



Czujka magnetyczna

{43}



Zestaw do ciepłego montażu
Kpl. do 1 sztuki drzwi = 6,25 mb

6,25 mb {45}



Wkręt ościeżnicowy z łbem walcowym
kpl. 6 szt.
72 / 92 / 112 / 132 / 152 / 182 / 202 mm



Kotwa ościeżnicowa metalowa kpl. 6 szt.:
72 / 92 / 112 / 132 / 152 / 182 / 202 mm

{46}



Preparat czyszczący nablyszczający
do stali nierdzewnej INOX lub do
powierzchni winylowych w zestawie ze
ścierką z mikrofibry

{47}



AIRKEY PO PROSTU SMART

CZYM JEST SYSTEM AirKey?

W systemie AirKey kluczem jest smartfon. To zapewnia wyższe bezpieczeństwo, elastyczność użytkowania oraz absolutną kontrolę nad dostępem do drzwi. Co będzie do tego potrzebne? Wkładka AirKey, smartfon, dostęp do Internetu – i już można przesyłać klucze przez wiadomości SMS i zarządzać systemem online!

Po prostu smart!

W SKŁAD ZESTAWU WCHODZI

- Wkładka
- 6 key credit
- Zaczep do głowicy
- 3 brelok / karta



ul. Mikołowska 112 / 43-100 Tychy
Sekretariat: +48 32 / 218 03 71
Biuro Obsługi Klienta: +48 32 / 218 03 72 lub 73

fax: +48 32 / 218 03 70
e-mail: biuro@mikea.eu
www.mikea.eu



UNIA EUROPEJSKA
EUROPEJSKI FUNDUSZ
ROZWOJU REGIONALNEGO

